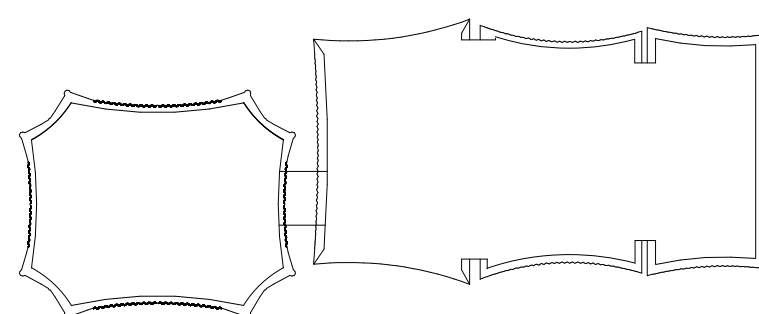
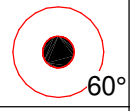

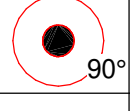

































































A	26/05/2020	Création du plan	F.P	M.P	F.B
IND.	Date	Nature des Modifications	Dessiné par	Vérifier par	Approuvé



Symbole	Désignation	Symbole	Désignation
	Luminaire type A Halles 1 & 2		Luminaire type J
	Luminaire type A Halles 3 & 4		Luminaire type K
	Luminaire type B		Luminaire type L
	Luminaire type C		Luminaire type M
	Luminaire type C2		Luminaire type N
	Luminaire type D		Luminaire type O1
	Luminaire type D2		Luminaire type O2
	Luminaire type D3		Luminaire type P
	Luminaire type E plafond		Luminaire type EXT2
	Luminaire type E applique		Interrupteur simple encastré
	Luminaire type F		Interrupteur simple encastré, lumineux
	Luminaire type G		Interrupteur simple saillie, étanche
	Luminaire type G1		Interrupteur simple saillie, lumineux
	Luminaire type H		Interrupteur simple saillie, lumineux, étanche
	Luminaire type H1		Interrupteur va et vient simple encastré, lumineux
	Luminaire type I		Interrupteur va et vient simple saillie, lumineux, étanche
			Bouton poussoir encastré
			Bouton poussoir encastré lumineux
			Bouton poussoir étanche lumineux

Symbole	Désignation	Symbole	Désignation
	Bouton poussoir saillie lumineuse		Bloc phare d'éclairage de sécurité
	Détecteur de présence (PIR)		Bloc d'éclairage de sécurité portatif - BAPI
	Détecteur de présence et Luminosité		Tableau électrique - Réseau normal
	Tableau de commande d'éclairage		Tableau électrique - Réseau ondule
	Commande d'éclairage à clé		Coffret de prise électrique
	Gradateur de lumière		Prise de courant bipolaire avec contact de protection 16A
	Luminaire de secours mural transparent, pour voie d'évacuation, vers le bas		Prise de courant bipolaire avec contact de protection 16A étanche
	Luminaire de secours mural transparent, pour voie d'évacuation, vers le bas		Prise de courant bipolaire avec contact de protection 16A étanche à encastrer spéciale
	Luminaire de secours transparent pour voie d'évacuation, au plafond, vers la droite		Prise de courant saillie 2x10/16A + T
	Luminaire de secours transparent pour voie d'évacuation, au plafond, vers la gauche		Prise de courant saillie 2x10/16A + T, étanche
	Luminaire de secours transparent pour voie d'évacuation, au plafond, vers le bas		Prise de courant tripolaire étanche à encastrer avec contact de protection et neutre 20 A
	Luminaire de secours transparent pour voie d'évacuation, au plafond, vers le haut		Attente électrique
	Luminaire de secours transparent pour voie d'évacuation, mural, vers la droite		Sortie de câbles 32A
	Luminaire de secours transparent pour voie d'évacuation, mural, vers la droite		Poste de travail : 4PC + 2RJ45
	Luminaire de secours transparent pour voie d'évacuation, mural, vers la gauche		Bouton poussoir d'arrêt d'urgence
	Luminaire de secours transparent pour voie d'évacuation, mural, vers la gauche		
	Luminaire de secours mural		
	Bloc d'éclairage de sécurité d'ambiance		

<h1>ORLÉANS CO' Met</h1>			
<h2>SALLE SPORTIVE, PALAIS DES CONGRÈS ET PARC DES EXPOSITIONS</h2>			
MÂTRE D'OUVRAGE : ORLÉANS MÉTROPOLE		5, place du 6 juin 1944 45000 Orléans Tél: 02 38 78 75	
RÉALISATEUR : BOUGUERS BÂTIMENT CENTRE EUD-COURET		1, rue du Grand Repif 45000 Orléans Tél: 02 38 42 15 00	
ARCHITECTE : JACQUES FERRIER ARCHITECTURE 24, rue Dureau 75016 Paris Tél: 01 43 13 21 40		ARCHITECTE : CHAÏN & MOSES ET ASSOCIÉS 14, rue des Halles 75002 Paris Tél: 01 70 45 21 24	
ARCHITECTE ASSOCIÉS : FONGUEUX 11, Bladen Court, Deodar Road, SW15 2NU London, UK Tél: 02 35 59 49 35		ARCHITECTE : TACONINI HAINZ 5, rue de l'EXPOSITION Tél: 02 38 54 06 32	
ARCHITECTE : ANELIN HOUVELLE 16 Petit Boulevard 45000 Combleux Tél: 02 38 22 21 44		BS GRS COUVRE : 26 Avenue de Saint-Messin 45000 Orléans Tél: 02 38 78 95 98	
BE STRUCTURES : 4752, type, quai de la Rupte 75015 Paris Tél: 02 35 31 46 49		BE CHARPENTE : JAILLET ROUS 4 Rue Albert 1er 45000 Orléans Tél: 02 38 42 42 48	
BE FLUIDES : BOIS BÂTIMENT CENTRE COURET 4, rue Brasilia 91032 Saint-Jacques-de-la-Lande Tél: 02 39 85 70 30		BE ELECTRICITE : G.T.E.2 40 Rue d'Olivet 45000 Orléans Tél: 02 38 25 55 50	
		BEF BEF PLOMBERIE : Rue des Vallées 45770 Sarran Tél: 02 38 45 30 32	
		BE CVC : RTE 45 4 Rue Lucien Bloy, 45149 Saint-Jean-de-la-Boislie Tél: 02 38 50 35 50	
PAYSAGISTE : TER		18-20, rue du faubourg du temple 75011 Paris Tél: 01 43 13 20	
BE VRD : ORLING		82, rue Cloc Paugues 45630 Saint-Jean-le-Blanc Tél: 02 38 56 14	
BE RQR : ETAMINE		10, avenue des Canuts 69120 Vaux-en-Vallein Tél: 04 37 34 34	
BE ACOUSTIQUE : FEUTE		10, rue des Mesnageries 75010 Paris Tél: 01 45 23 05	
CONTRÔLEUR TECHNIQUE : SOOCOTEC		11228, rue du Faubourg Saint-Jean 45000 Orléans Tél: 02 38 28 82	
COORDONNATEUR SPV : QUALICONSEIL		491 Boulevard Duhamel du Monceau 45160 Olivet Tél: 02 38 39 48	

LOT 24 - COURANTS FORTS

PARC DES EXPOSITIONS



Plan de d'implantation -
MEZ - ZONE 9

Annule et remplace plan N°EXE-PCX-MEZ-INE-CFO-DEX-PL-24333-0 - Terminaux Haut MEZ - Parc Nord et plan N°EXE-PCX-MEZ-INE-CFO-DEX-PL-24433-0 - Terminaux Bas MEZ - Parc Nord

NOM DE FICHIER NN :					ÉCHELLE : Comme indiqué		DATE : 26/05/2021	
PHASE	BÂTIMENT	NIVEAU	ÉMETTEUR	LOT	SPÉCIALITÉ	NATURE	NUMÉRO	RÉVISI
E X E	P C X	M E Z	I N E	C F O	D E X	P L -	2 4 3 0 9	A

Legende_CFO partie 1
1 : 1